

大众云学技能提升公共服务平台操作手册

（学员 PC 端）

1、在浏览器中搜索打开网址 <https://dzyxzp.yxlearning.com/>，进入大众云学技能提升公共服务平台；



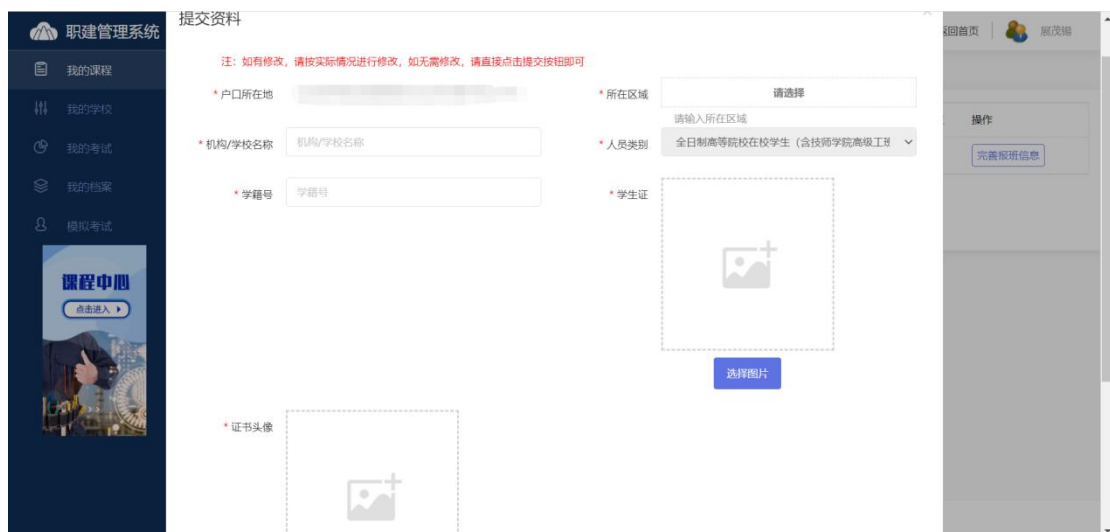
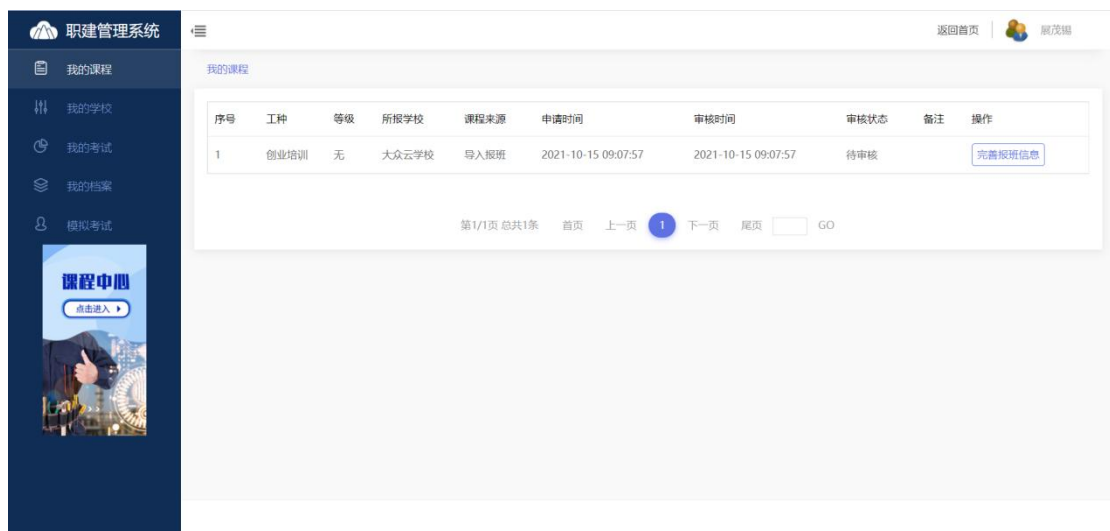
2、学员登录：在平台首页登录窗口，输入学员账号（默认账号为身份证号码）和密码（学员密码默认为身份证后六位），点击登录，进入学员个人管理平台；



3、学员信息完善：学员进入管理平台后，请按照平台要求填写个人信息，包括上传身份证正反面、学员人员类型对应资料及证书头像（证

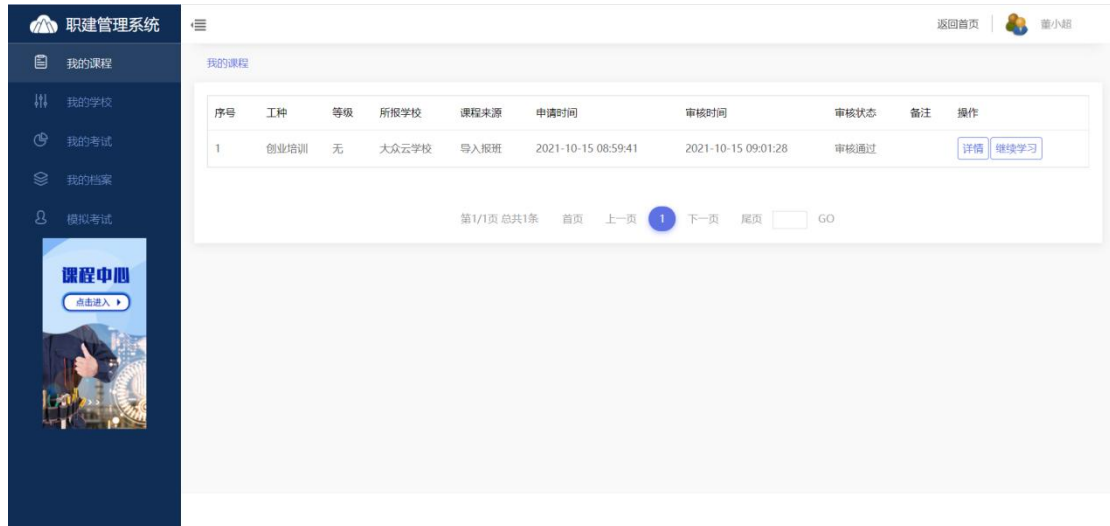
书头像即上传学员本人标准免冠证件照),提交申请待培训机构审核。

注意:若由培训机构集体导入报班,请勿自行报班



4. 学员学习: 学员通过审核后, 在我的课程中会显示当前所报班级,

点击操作项中的“继续学习”跳转至培训平台进行人脸识别后，开始课程学习（学习过程中，会有人脸抓拍监管，若人脸识别未通过，将暂停学习进度）；



5、我的档案：学员通过线上考试后，平台会自动发放“烟台市线上创业培训合格证书”，学员可在“我的档案”模块查看、下载自己的线上合格证书；

- 我的课程
- 我的学校
- 我的考试
- 我的档案
- 模拟考试



我的档案

| 序号 | 专业 | 等级 | 成绩 | 培训状态 | 考核时间 | 证书 |
|--|----|----|----|------|------|----|
|  无数据 | | | | | | |